



**PRÉFET  
DU GERS**

Liberté  
Egalité  
Fraternité

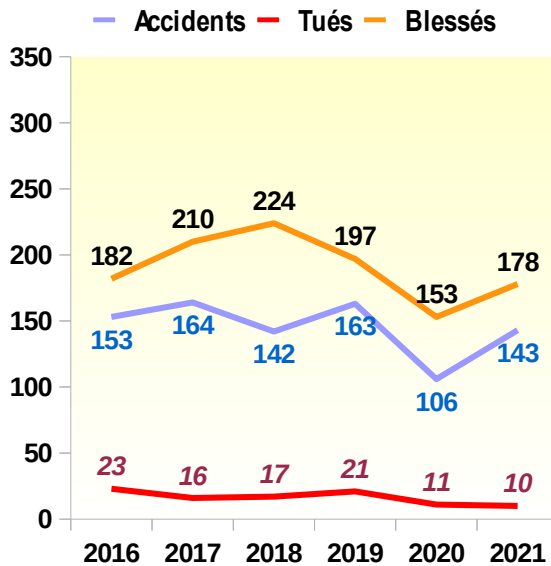


**GERS**

## Accidents corporels - Bilan 2021

Chiffres 2021 non consolidés

### Evolution annuelle des accidents, des tués et des blessés



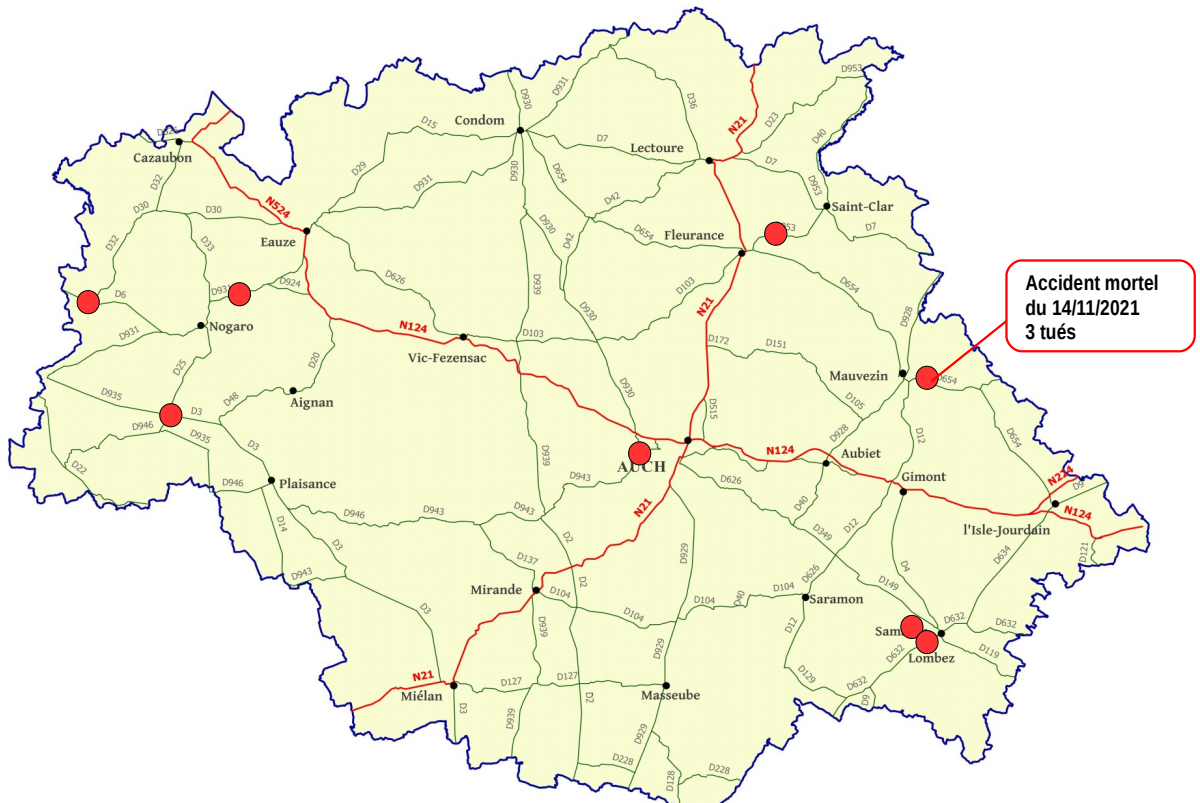
#### Bilan 2021\*:

- **143 accidents corporels** : baisse de 12 % par rapport à 2019,
- **10 tués** : baisse de 52 % par rapport à 2019,
- **178 blessés** : hausse de 10 % par rapport à 2019, dont **92 blessés hospitalisés** : baisse de 20 % par rapport à 2019.

Evolution * 2019 / 2021	Accidents	Tués	Blessés
Région Occit	- 6%	- 8%	- 5%
France métropolitaine	- 4%	- 9%	- 4%

\* données 2021 comparées avec les données 2019 compte tenu de l'impact très important de la crise sanitaire sur le trafic routier en 2020.

### Localisation des 8 accidents mortels 2021



Direction  
Départementale  
des Territoires  
du Gers

Observatoire  
Départemental  
Sécurité  
Routière

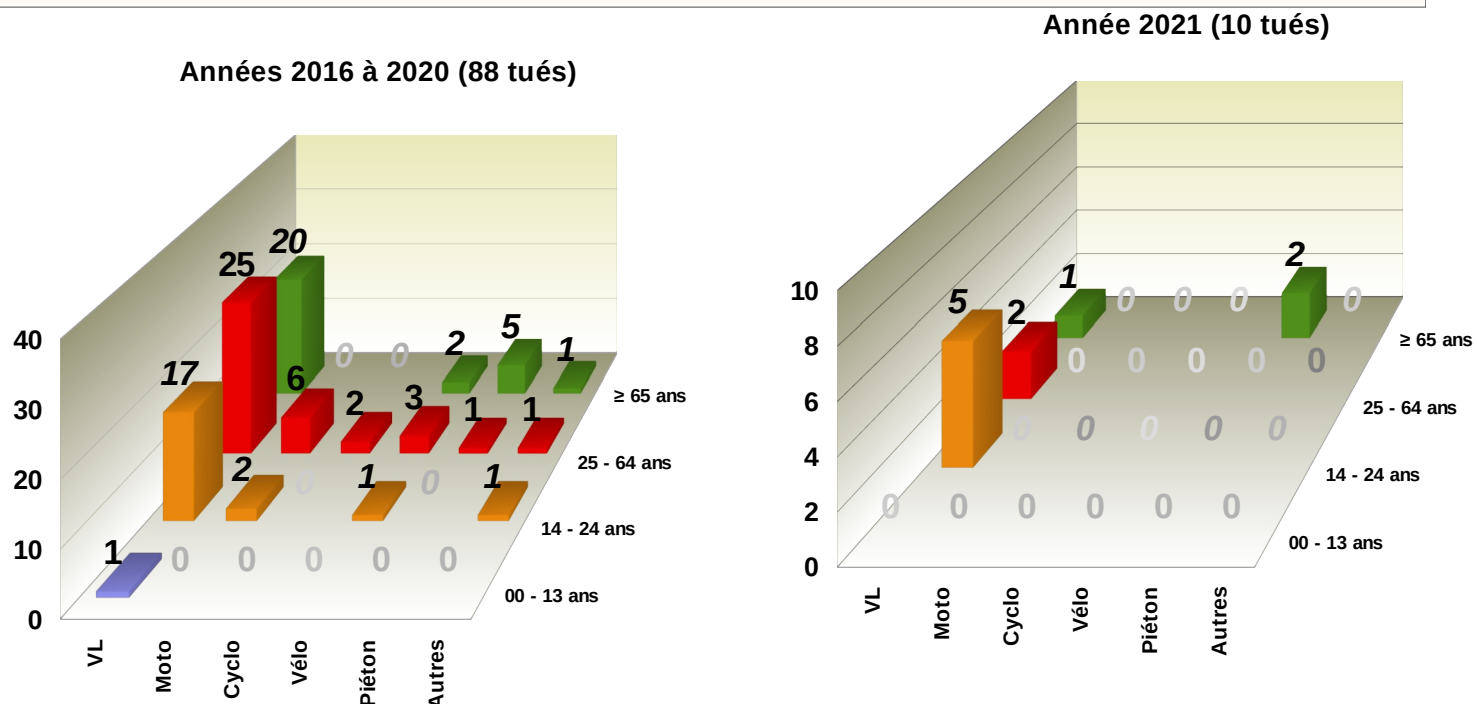
#### Coordonnées:

19, place du Foirail  
BP 342  
32 007 Auch Cedex  
Tél: 05 62 61 46 46  
Fax : 05 62 61 46 64

**SÉCURITÉ  
ROUTIÈRE VIVRE,  
ENSEMBLE**

7 accidents sur réseau départemental  
1 accident sur réseau communal

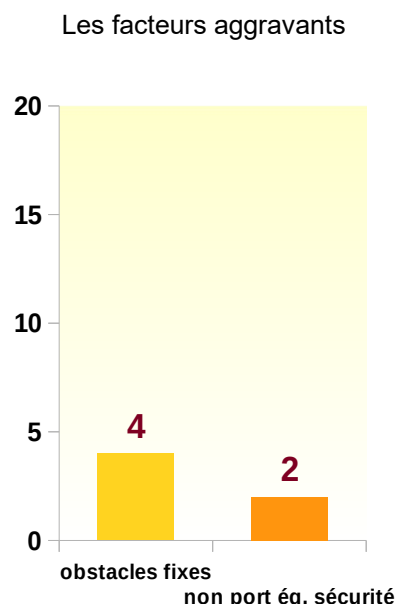
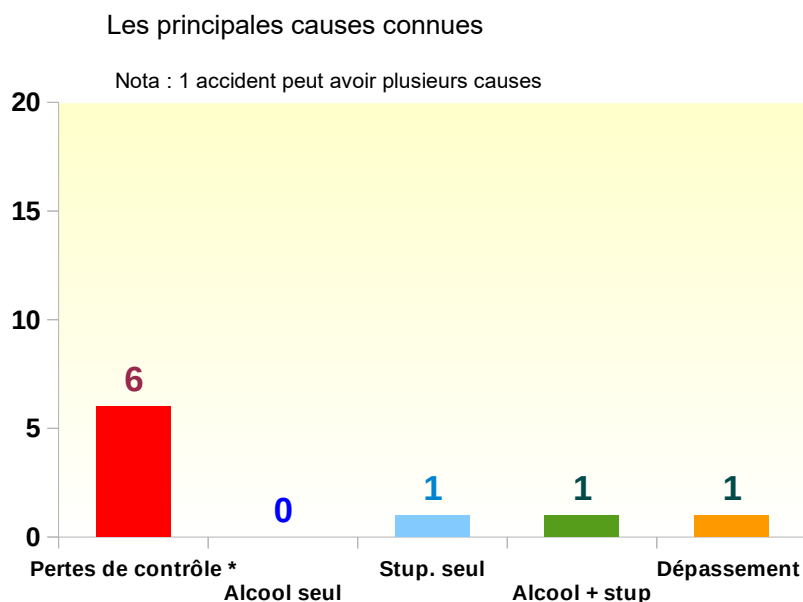
# Les tués par catégories d'usagers et classes d'âges



Sur les 10 victimes en 2021 :  
 7 avaient entre 20 et 25 ans (usagers VL)  
 3 étaient âgées de plus de 85 ans (1 usager VL et 2 piétons)

A signaler également qu'aucune victime deux-roues n'est à déplorer en 2021.

## Les principales causes connues des 8 accidents mortels en 2021



\* pertes de contrôle : vitesse, malaise, perte de vigilance, endormissement, problème technique véhicule . . .

Comme tous les ans, la principale cause est la perte de contrôle du véhicule.

Dans 2 accidents mortels, un des conducteurs impliqués était sous l'emprise de stupéfiants ou à la fois de l'alcool et de stupéfiants.

Concernant les facteurs aggravants, nous observons 4 accidents mortels contre obstacle fixe ( arbre (3), talus (1)) ainsi que 2 non port d'équipements de sécurité.

## Evolution des tués par classes d'âges et sexe sur les 5 dernières années

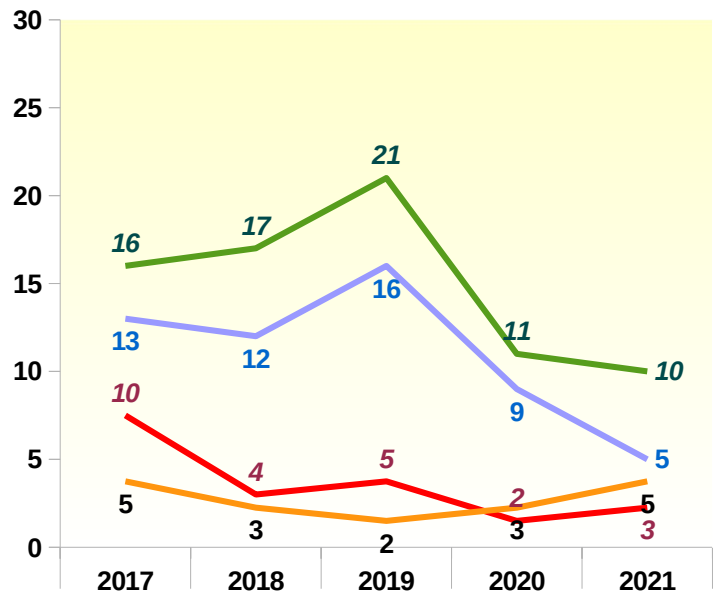
En 2021, 5 tués sur 10 étaient des hommes alors que sur les 5 dernières années ils représentaient plus de 70 % des victimes.

Le nombre de tués seniors se maintient au plus bas. Ces 4 dernières années, par rapport aux années précédentes, leur nombre a été divisé par 2.

Depuis quelques années, le nombre des tués 18-24 ans se stabilise au même niveau qu'au plan national. Néanmoins, en 2021, ils représentent la moitié des tués sur nos routes.

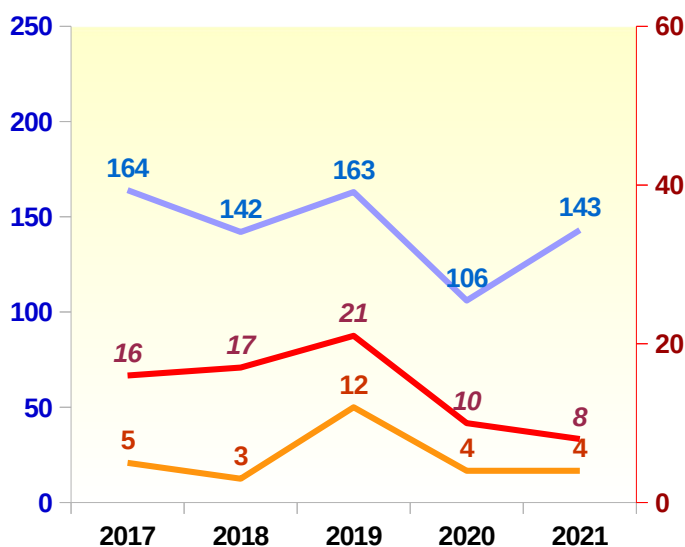
Sur les 10 tués, 7 étaient Gersois.

— Total des tués      — Tués hommes  
— Tués 65 ans et +      — Tués 18 - 24 ans



## Evolution du nombre d'accidents mortels contre les obstacles fixes

— Accidents corporels  
— Accidents mortels  
— Accidents mortels contre obstacles fixes

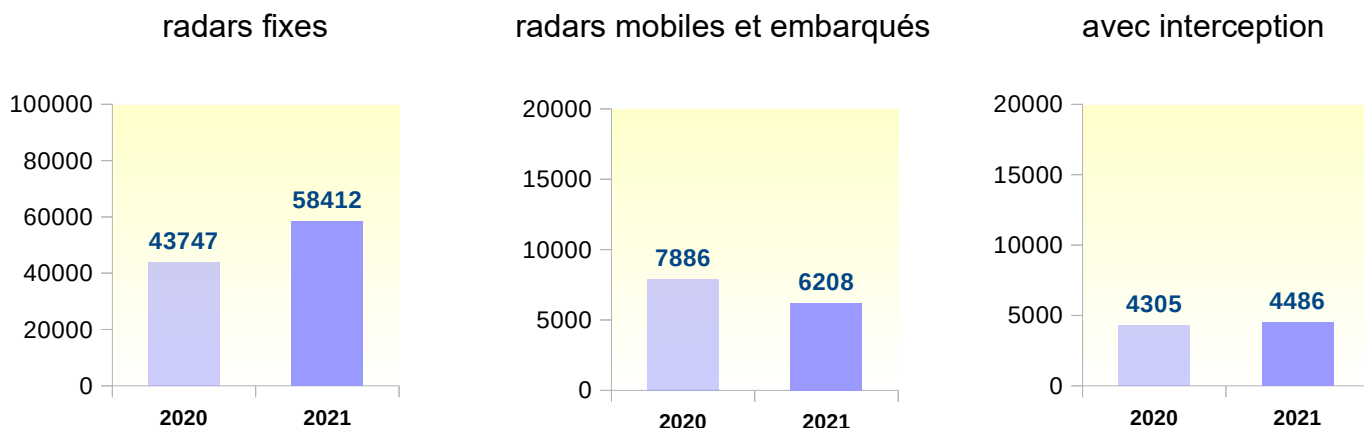


Cet indicateur est particulièrement sensible dans le Gers et explique en partie la gravité importante des accidents corporels du département.

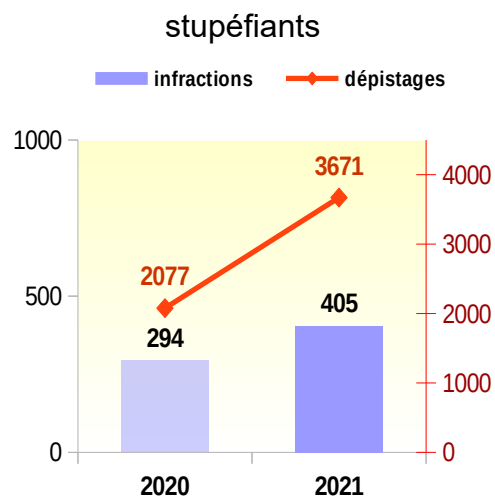
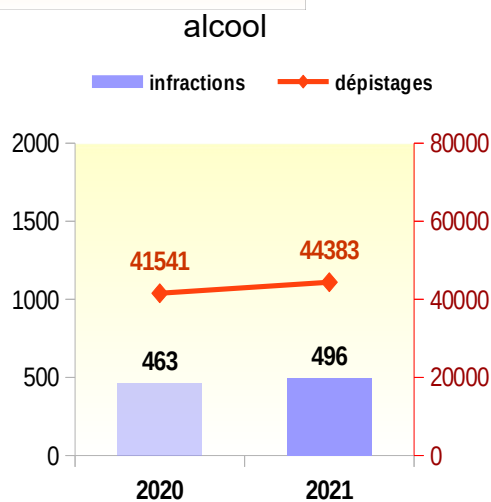
Après une hausse sensible en 2019, le nombre des accidents mortels contre obstacles fixes retrouve le niveau des autres dernières années.

# Activités des forces de l'ordre

## Contrôles vitesse (nombre d'infractions)



## Alcool - Stupéfiants



## Autres infractions

