



**PRÉFET
DU GERS**

Liberté
Egalité
Fraternité

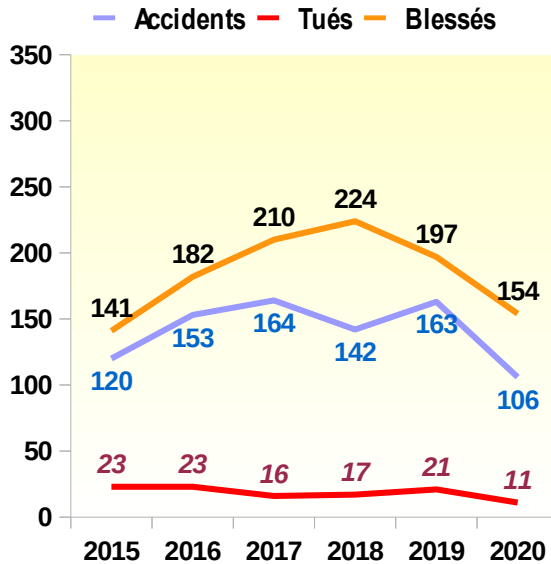


GERS

Accidents corporels - Bilan 2020

Chiffres 2020 non consolidés

Evolution annuelle des accidents, des tués et des blessés



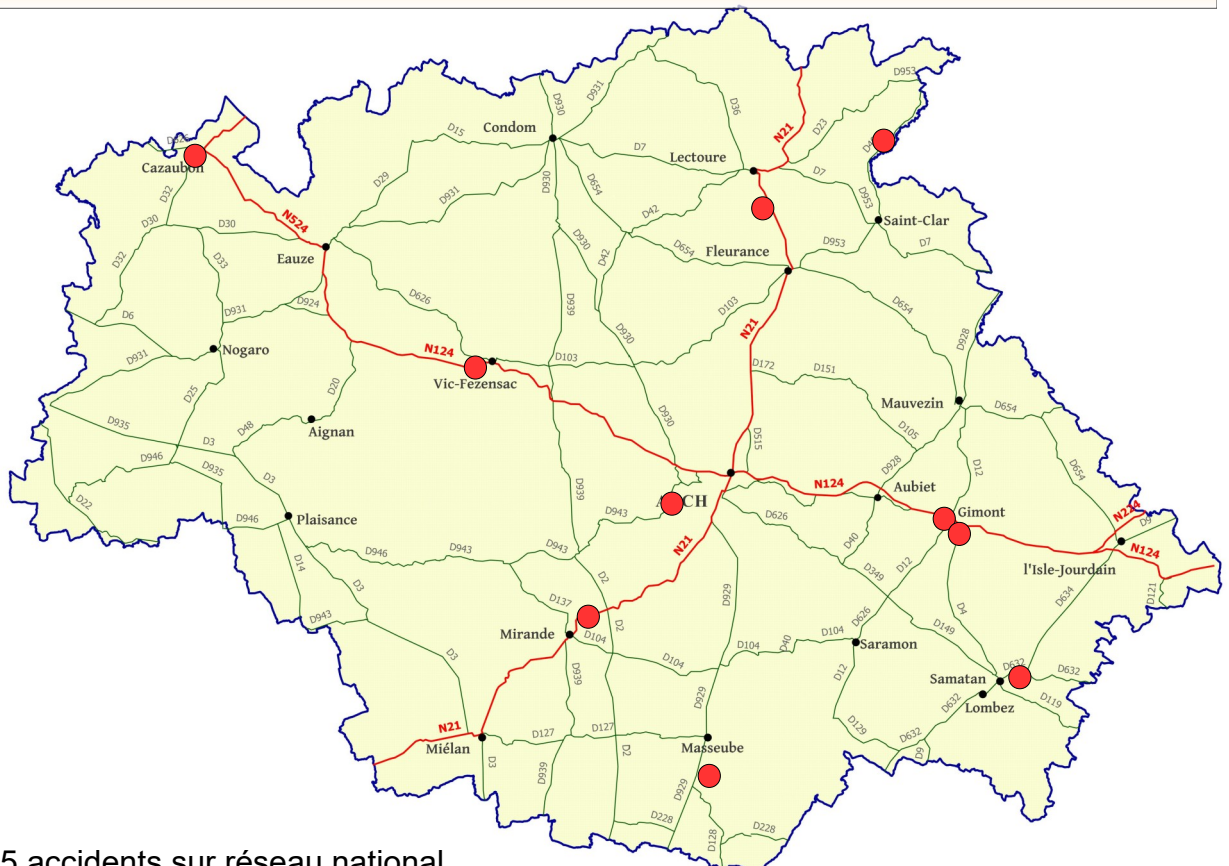
Bilan 2020 :

- **106 accidents corporels** : baisse de 35% par rapport à 2019,
- **11 tués** : baisse de 48 % tués par rapport à 2019,
- **154 blessés** : baisse de 22 % par rapport à 2019
dont **57 blessés hospitalisés** : baisse de 49% par rapport à 2019.

Evolution * 2019 / 2020	Accidents	Tués	Blessés
Région Occit	- 20%	- 27%	- 20%
France métropolitaine	- 20%	- 21%	- 21%

* La baisse importante du trafic routier en 2020 influe fortement sur cette évolution.

Localisation des 10 accidents mortels 2020



5 accidents sur réseau national
3 accidents sur réseau départemental
2 accidents sur réseau communal

Direction
Départementale
des Territoires
du Gers

Observatoire
Départemental
Sécurité
Routière

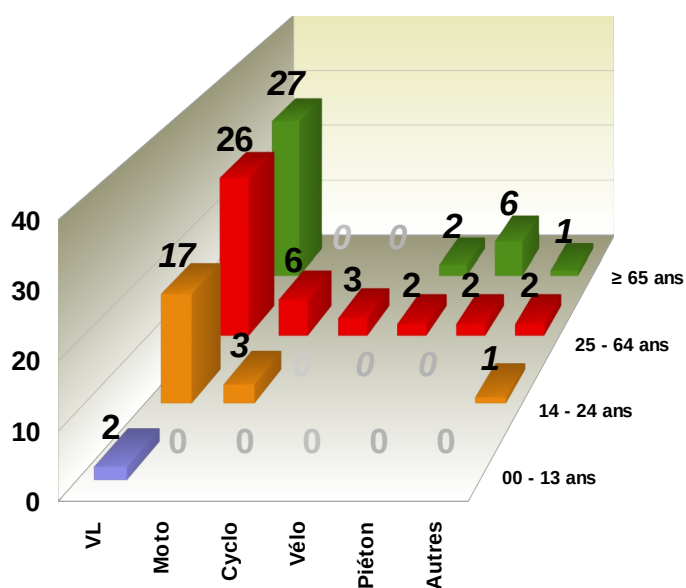
Coordonnées:

19, place du Foirail
BP 342
32 007 Auch Cedex
Tél: 05 62 61 46 46
Fax : 05 62 61 46 64

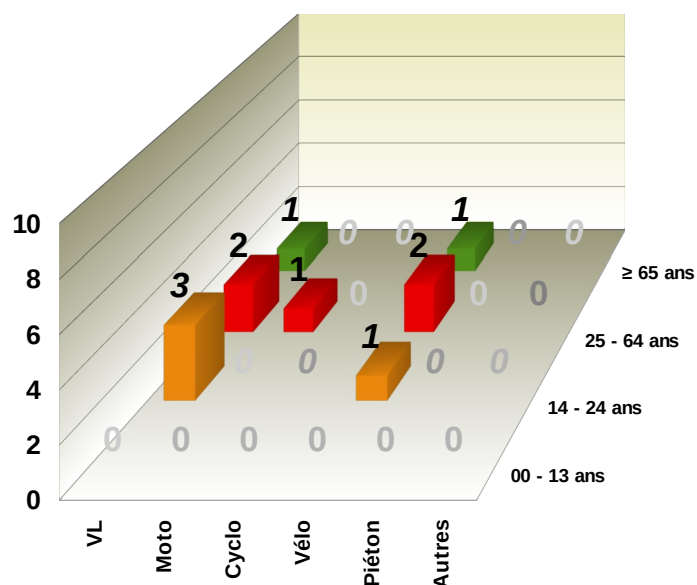
**SÉCURITÉ
ROUTIÈRE VIVRE,
ENSEMBLE**

Les tués par catégories d'usagers et classes d'âges

Années 2015 à 2019 (100 tués)



Année 2020 (11 tués)

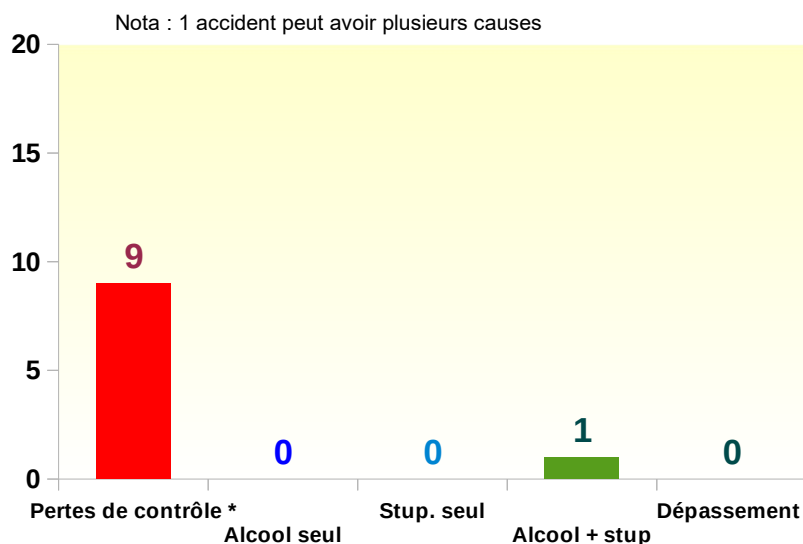


En 2020, avec 5 tués sur 11, les usagers vulnérables 2 roues payent un lourd tribut. 4 étaient des cyclistes.

Une hausse de la part des 14-24 ans (4 tués sur 11) est également à noter.

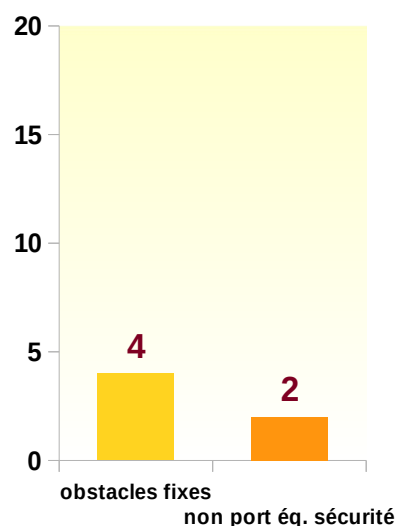
Les principales causes connues des 11 accidents mortels en 2020

Les principales causes connues



* pertes de contrôle : vitesse, malaise, perte de vigilance, endormissement, problème technique véhicule . . .

Les facteurs aggravants



Comme tous les ans, la principale cause est la perte de contrôle du véhicule.

Dans 1 accident mortel, un des conducteurs impliqués était sous l'emprise de l'alcool et de stupéfiants.

Concernant les facteurs aggravants, nous observons 4 accidents mortels contre obstacle fixe (arbre, talus, poteau, mur...) ainsi que 2 non port de la ceinture de sécurité.

Evolution des tués par classes d'âges et sexe sur les 5 dernières années

La population masculine est sur-représentée. En 2020, 9 tués sur 11 étaient des hommes.

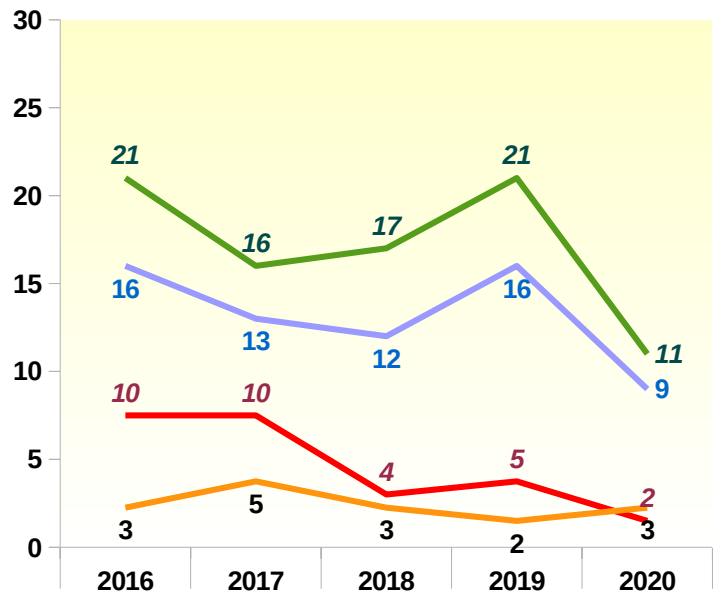
Sur les 5 dernières années, leur responsabilité présumée est constatée dans 3 accidents mortels sur 4.

La baisse des tués seniors se confirme. Ces 3 dernières années, par rapport aux années précédentes, leur nombre a été divisé par 2.

Depuis quelques années, le nombre des tués 18-24 ans se stabilise au même niveau qu'au plan national.

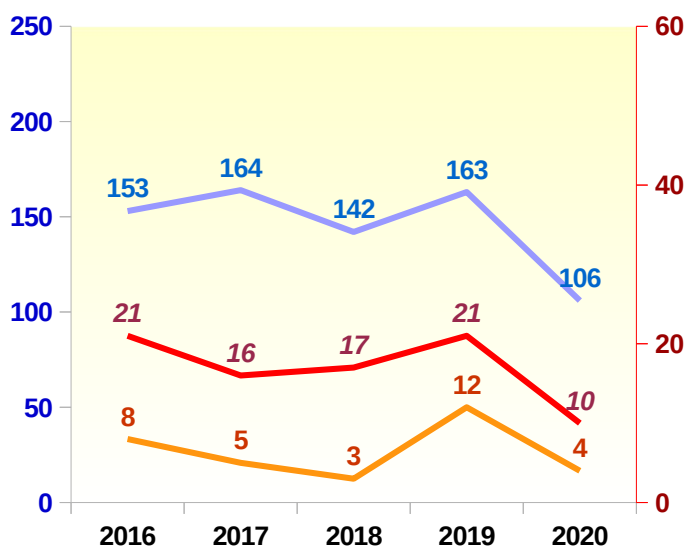
Sur les 11 tués, 7 étaient Gersois.

— Total des tués — Tués hommes
— Tués 65 ans et + — Tués 18 - 24 ans



Evolution du nombre d'accidents mortels contre les obstacles fixes

— Accidents corporels
— Accidents mortels
— Accidents mortels contre obstacles fixes

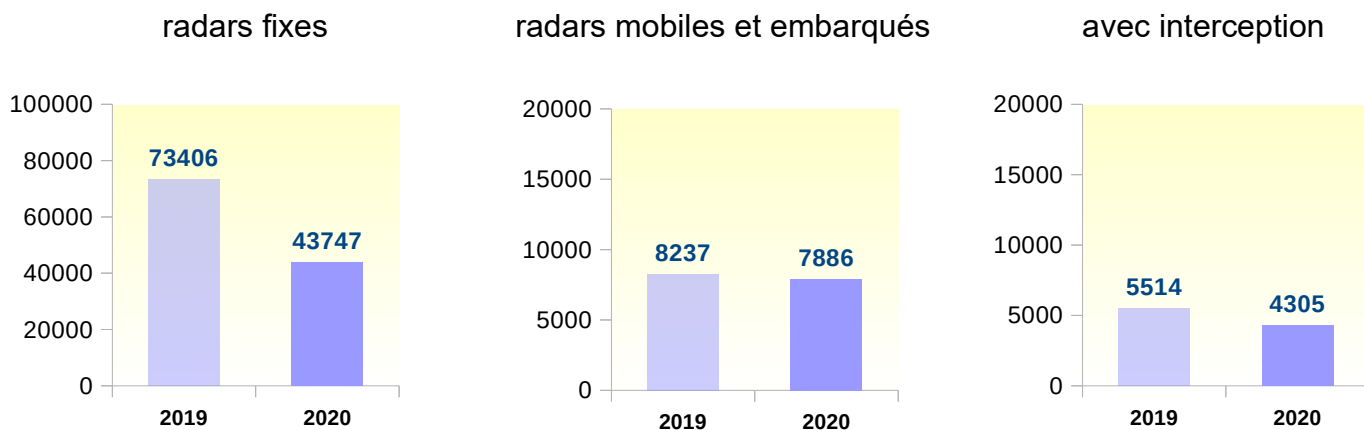


Cet indicateur est particulièrement sensible dans le Gers et explique en partie la gravité importante des accidents corporels du département.

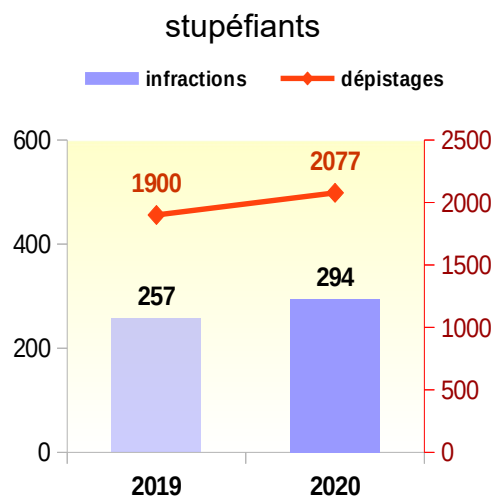
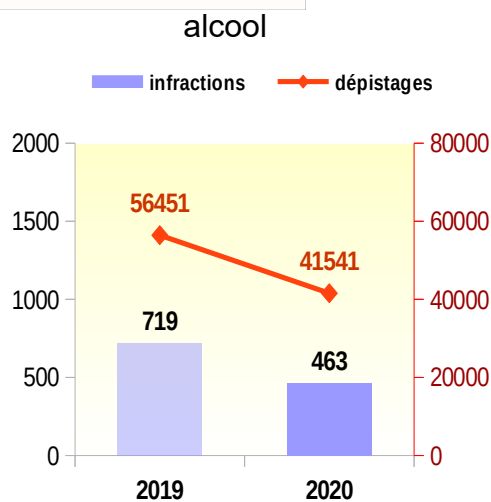
En 2020, après une hausse sensible en 2019, la part des accidents mortels contre obstacle fixe retrouve le niveau moyen des 5 dernières années.

Activités des forces de l'ordre

Contrôles vitesse (nombre d'infractions)



Alcool - Stupéfiants



Autres infractions

