

Les demandeurs d'emploi de 50 ans et plus

Gers



Ce tableau décrit les caractéristiques des demandeurs d'emploi de plus de cinquante ans.

Il permet d'appréhender la situation de ce public spécifique au regard de l'emploi en le comparant avec l'ensemble des demandeurs d'emploi de la région Midi-Pyrénées.

Le niveau de formation, la qualification, le sexe, l'âge, l'handicap, l'ancienneté d'inscription ou encore les métiers recherchés constituent ainsi des indications précieuses pour l'accompagnement de ce public vers le retour à l'emploi.

Descriptif de la demande d'emploi (données brutes)

La Demande d'Emploi Fin de Mois

à fin juin 2012

DEFM catégories A, B, C

à fin juin 2012

2 536 DEFM

soit 26% de la DEFM (cat A, B, C) de la zone

Evolution sur un an (M / M de A-1)

+21,7%

DEFM 50 ans et plus (cat A, B, C)

	Nbre	Evol / an	poids *
Gers	2 536	+21,7%	5,8%
Midi-Pyrénées	43 884	+17,3%	

DEFM (cat A, B, C)

	Nbre	Evol / an	poids *
Gers	9 759	+10,5%	4,7%
Midi-Pyrénées	206 021	+9,0%	

* On considère le poids de la DEFM (cat A, B, C) du public spécifique et de l'ensemble de la zone géographique choisie par rapport à son niveau supérieur.

Catégories des demandeurs d'emploi

à fin juin 2012

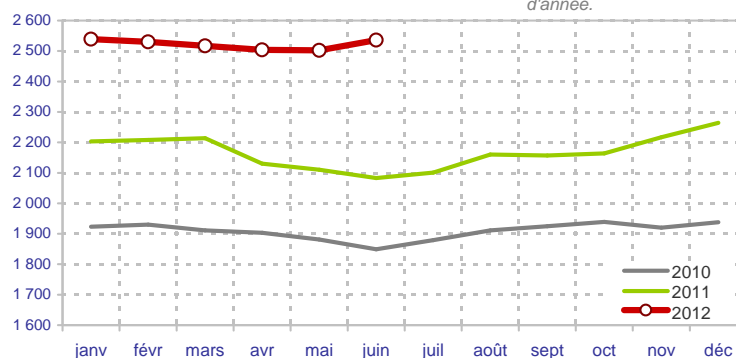
	Nombre de DEFM	Poids
cat. A	1 548	53%
cat. B	434	15%
cat. C	554	19%
cat. D	116	4%
cat. E	257	9%

Total	2 909	100%
--------------	--------------	-------------

* DELD : Demandeurs d'Emploi de Longue Durée (inscrits depuis plus d'un an)

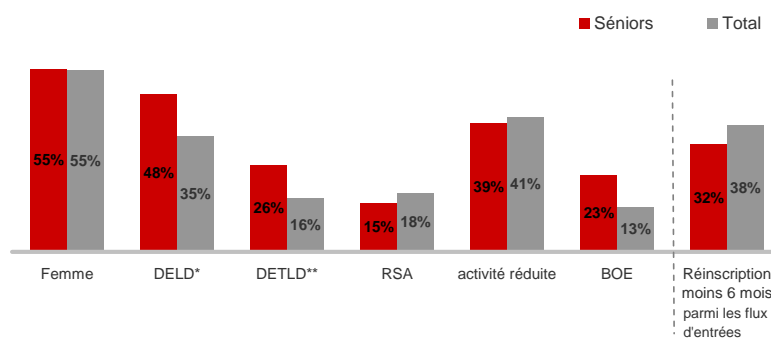
** DETLD : Demandeurs d'Emploi de Très Longue Durée (inscrits depuis plus de deux ans)

Evolution de la DEFM 50 ans et plus (cat A, B, C)

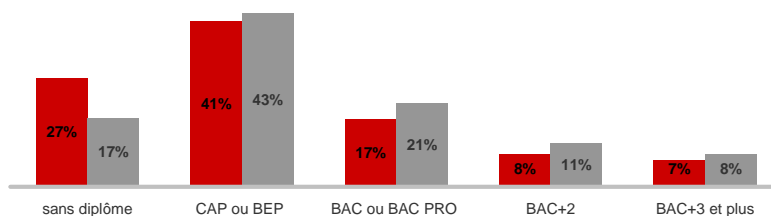


Remarque : le décalage important du mois de décembre à janvier est dû au basculement de classe d'âges des DE calculés en début d'année.

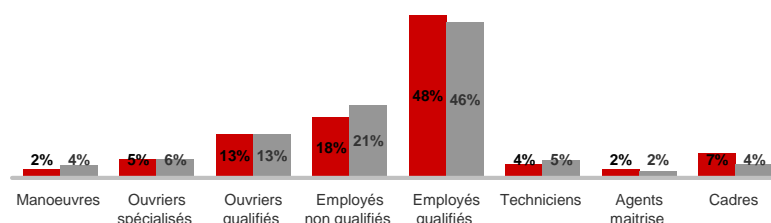
Typologie de la D.E.F.M (catégories A, B, C)



Niveau de formation de la D.E.F.M (catégories A, B, C)



Niveau de qualification de la D.E.F.M (catégories A, B, C)



Les demandeurs d'emploi de 50 ans et plus

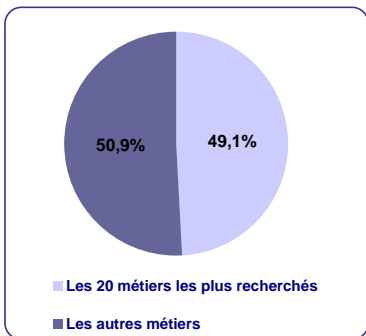
Gers



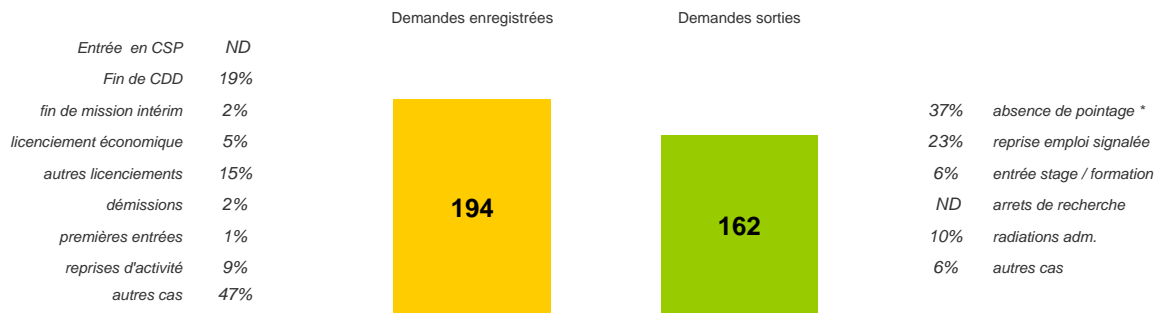
Ce tableau décrit les caractéristiques des demandeurs d'emploi de plus de cinquante ans. Il permet d'appréhender la situation de ce public spécifique au regard de l'emploi en le comparant avec l'ensemble des demandeurs d'emploi de la région Midi-Pyrénées. Le niveau de formation, la qualification, le sexe, l'âge, l'handicap, l'ancienneté d'inscription ou encore les métiers recherchés constituent ainsi des indications précieuses pour l'accompagnement de ce public vers le retour à l'emploi.

● Descriptif de la demande d'emploi (données brutes)

- **Les métiers recherchés** (demandeurs d'emploi en cat A, B, C) à fin juin 2012



- **La Demande d'Emploi Enregistrées (DEE) et la Demande d'Emploi Sorties (DES)** en catégorie A, B et C à fin juin 2012



*absence de pointage : l'enquête trimestrielle sur les sorties de chômage précise que près de 46% des sorties pour absence sont dues à une reprise d'activité.